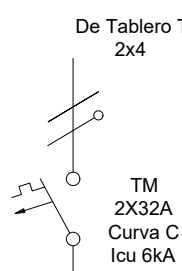
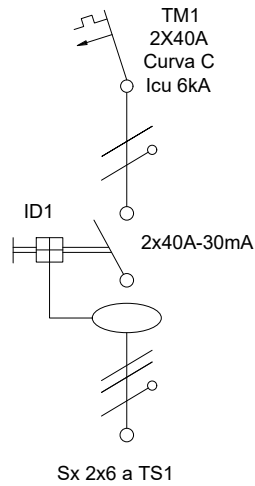


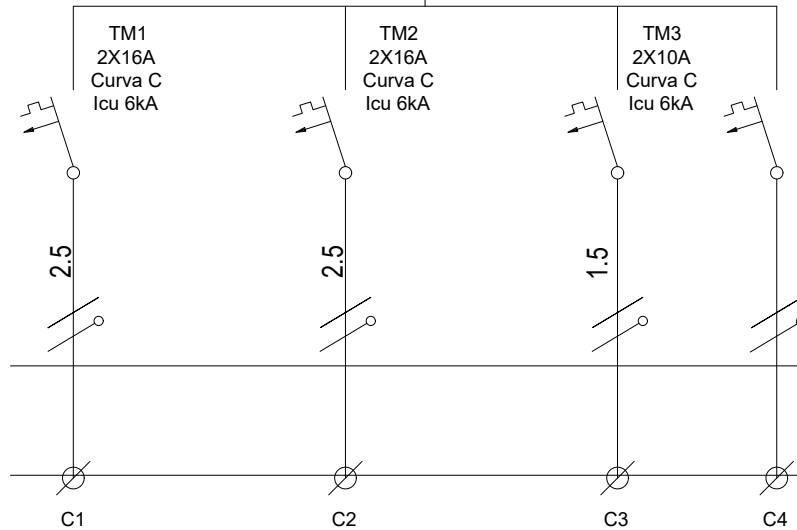
MEDIDOR EPE

TP

TS 1



Jabalina Copperweld
JL16 /3000



POTENCIA (KVA)				
CORRENTE (A)				
CIRCUITO	C1	C2	C3	C4
CABLE TIPO	VN-2(1x2,5) PE=2.5	VN-2(1x2,5) PE=2.5		
LONGITUD (m)	S/N	S/N		
CIRCUITO	TOMAS COMUNES	AIRE ACONDICIONADO	CIRCUITO ILUMINACIÓN	Reserva sin equipar

PROTOTIPO

VIVIENDA LINEAL - VLD

PLANO: INSTALACIONES - UNIFILAR

DIBUJANTE ARQ. E.G. SANCHEZ	PROYECTO ARQ. E.G. SANCHEZ	SUB.DIRECCION EST. Y PROYECTOS ARQ. SAUS	DIRECT. GRAL. PLANIF. Y EJECUCION ARQ. SIMON	FECHA MAYO 2021
 Ministerio de Obras Públicas			ESCALA PLANO	N° DE PLANO 12
			DIRECCION PROVINCIAL DE VIVIENDA Y URBANISMO	